


»Mythos & Moderne. Fußball im Ruhrgebiet.« 8.5.2023 bis 4.2.2024

## Begleitmaterial

für Lehrende, Pädagoginnen, Pädagogen und Eltern

### Für wen sind die Materialien geeignet?

Mit den vorliegenden Downloadmaterialien möchten wir Sie unterstützen, einen Besuch der Ausstellung »Mythos und Moderne. Fußball im Ruhrgebiet« mit Ihrer Kinder-, Jugend- oder Schulklassengruppe vor- und nachzubereiten. Spiel-, Bastel-, Back- und Rätselangebote sollen Eltern, Pädagoginnen und Pädagogen sowie Lehrenden mit Kindern ab 9 Jahren bzw. Schulklassen ab Jahrgang 4 Anregungen rund um das beliebte Thema Fußball geben. Es werden unterschiedliche Altersstufen, Neigungen und Interessen angesprochen, so dass vielleicht auch Kinder und Jugendliche Gefallen an den Materialien finden, für die Fußball (bisher noch) kein Herzenthema ist. So wird hoffentlich der Museumsbesuch nicht nur zu einem gelungenen Ausflug, sondern zu einem nachwirkenden und damit nachhaltigen Bildungserlebnis.



### Wie können die Materialien eingesetzt werden?

Die Materialien können unabhängig voneinander, einzeln und in beliebiger Reihenfolge genutzt werden. Die einzelnen Blätter sind so gestaltet, dass sie bei Bedarf gern als direkte Kopiervorlage genutzt werden können.

### Bitte Feedback geben!

Wir hoffen, dass wir ein paar hilfreiche Anregungen für die Vor- und Nachbereitung des Ausstellungsbesuches zusammengestellt haben. Natürlich können Sie dies in einem Praxistest am besten beurteilen. Wenn Ihnen etwas gefallen oder auch nicht gefallen hat, schreiben Sie uns bitte eine kurze E-Mail an [museumspaedagogik@ruhrmuseum.de](mailto:museumspaedagogik@ruhrmuseum.de). So helfen Sie uns, besser zu werden.

Es grüßt Sie herzlich  
das Team der Bildung und Vermittlung im Ruhr Museum

### Impressum

Herausgeberin: Stiftung Ruhr Museum | Konzept: Bildung und Vermittlung, Ruhr Museum:  
Michaela Krause-Patuto, Anke Seifert-Paß und Annika Hesse unter Mitarbeit von: Kai Fischer,  
Lukas Gallert und Leya Sust | Gestaltung: Karsten Moll

## Themenübersicht des Begleitmaterials

### Giterrätsel

Finde die kreuz und quer versteckten Fußballbegriffe

### Wem geht die Puste aus?

Bastelanleitung Pustefußballspiel

### 11 Fragen

Teste dein Fußballwissen

### Fotovergleich »Mythos und Moderne«

Übungen zum Umgang mit Fotografien

### Fußball-Liebe geht durch den Magen

Backanleitung Fußballkuchen

### Der Ruhrgebietsfußball in Buch, Video und Podcast

Eine subjektive, unvollständige Auswahl aus dem großen multimedialen Angebot



## Giterrätsel

Im Gitter sind 11 Fußballwörter versteckt. Findest du sie? Sie haben sich von links nach rechts, von rechts nach links; von oben nach unten und von unten nach oben versteckt!

H	K	O	P	F	B	A	L	L	O	L
N	O	I	D	A	T	S	I	M	T	P
T	A	G	I	L	S	E	D	N	U	B
O	K	P	T	R	T	C	H	S	G	G
R	E	V	I	E	R	D	E	R	B	Y
B	A	R	E	T	A	T	T	U	E	L
B	I	S	Z	E	F	O	U	L	S	A
D	W	C	B	M	R	J	O	U	T	K
M	V	H	L	F	A	N	W	A	M	O
M	D	T	A	L	U	Y	K	P	J	P
O	Z	I	H	E	M	D	L	R	U	A


Brauchst du etwas Hilfe? Dies sind die versteckten Worte:

Tor, Fan, Foul, Pokal, Stadion, Elfmeter, Halbzeit, Kopfball, Strafraum, Bundesliga, Revierderby

## Puste-Fußball!

### Was du brauchst:

- Pizzakarton (Kleine Pizzakartons reichen aus.  
Vielleicht kannst du bei einer Pizzeria nach einem unbenutzten Karton fragen).
- 3 grüne Blätter Papier, je nach Größe des Kartons
- Schere
- Kleber
- Tesafilm
- weißer Stift
- Lineal
- 2 Strohhalm
- acht 10-Cent-Münzen zum Beschweren  
der Spielfiguren
- Papier für die Spielfiguren, nach Möglichkeit  
zwei Farben



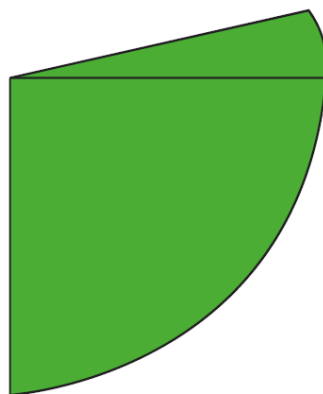
© Ruhr Museum

## Puste-Fußball!

### So gehst du vor:

1. Säubere den Pizzakarton. Oder verwende von vornherein einen unbenutzten.
2. Lege den Pizzakarton offen vor dich hin.
3. Jetzt geht es an die beiden Tore. Nimm eine Schere und schneide vorsichtig auf den beiden kurzen Seiten des Kartons gleich große Tore raus. Damit die beiden Tore am Ende gleich groß sind, kannst du dir ein Lineal zur Hilfe nehmen oder eine Plastikkarte (Mitgliedsausweis Stadtbücherei, Fitnessclub, o.a.) als Schablone nehmen.
4. Nimm nun das grüne Papier und lege es in den Karton. Zeichne mit einem Stift die inneren Ränder vom Karton nach.
5. Schneide anschließend die Blätter zurecht und klebe sie in den Karton.
6. Nun schneide die Spielfiguren aus: Hierzu erstellst du eine Schablone aus der unten aufgedruckten 1/4 Kreis-Form. Zeichne für jede Mannschaft viermal die Schablone ab. Entweder, du benutzt hierfür unterschiedlich farbiges Papier, oder du malst nachher die Figuren in zwei verschiedenen Wunschfarben oder Wunschtrikots an. Schneide die Form achtmal aus (viermal pro Mannschaft) und verklebe sie so, dass du kleine Kegel erhältst. Beschwere die Kegelfiguren nun, indem du Cent-Münzen an der Unterseite mithilfe von Tesafilm befestigt. Am besten eignet sich hierfür eine 10-Cent-Münze.
7. Knubbele ein Stückchen von den Papierbastelresten zu einem Ball zusammen.
8. Ziehe zum Schluss die entsprechenden Linien eines Fußballfeldes mit einem weißen Stift im Spielfeld. Wenn du magst, kannst du die Bande mit deinen Lieblingsaufklebern o.ä. dekorieren.
9. Stelle nun die Figuren in beliebiger Aufstellung auf das Spielfeld.
10. Suche dir einen Gegner und versuchs den Ball mit einem Strohhalm ins gegnerische Tor zu pusten. Viel Spaß!

**Tipp: Bei einem kleinen Pizzakarton reichen jeweils vier Spielfiguren pro Mannschaft aus. Wenn du einen größeren Karton hast, kannst du auch mehr Spielfiguren verwenden. Aber Vorsicht: Nimm nicht zu viele Figuren, sonst kann keiner ein Tor erzielen.**



Vorlage für die Schablone der Spielfiguren

## Puste-Fußball!

### Spielregeln:

#### Ziel des Spiels:

Ziel ist es, den Ball ins gegnerische Tor zu pusten. Ihr müsst euch vor dem Spiel einigen, ob ihr auf Zeit oder bis zu einer bestimmten Punktezahl spielen wollt.

#### Wie wird gespielt?

Die gegnerischen Spielerinnen oder Spieler pusten gleichzeitig mithilfe des Strohhalms. Man darf mit dem Strohhalm nur in/über der eigenen Hälfte bleiben.

#### Wofür sind die Spielfiguren/Spielkegel?

Die Spielfiguren sind Hindernisse auf dem Spielfeld.

#### Wo dürfen die Spielfiguren platziert werden?

Spielfiguren dürfen nicht in der gegnerischen Hälfte platziert werden. Auch muss der Strafraum (Sechzehner) freigelassen werden.

#### Was passiert bei Überschreiten der Mittellinie?

Überschreitet man mit dem Strohhalm die Mittellinie, gibt es einen »Elfmeter«! Dafür wird der Spielball am Mittelkreis platziert und der Spieler bzw. die Spielerin darf einmal ungehindert und allein pusten. Während des Elfmeters werden alle Spielfiguren zur Seite gerückt. Nach dem Elfmeter werden alle Spielfiguren neu platziert.

#### Was passiert nach einem Tor?

Wenn ein Tor gefallen ist, darf die Mannschaft die Spielfiguren neu platzieren, die das Tor kassiert hat. Dann wird der Spielball wieder in die Mitte gelegt und auf ein vereinbartes Signal hin beginnen beide Spieler gleichzeitig wieder zu pusten.

#### Was passiert, wenn der Ball außerhalb des Feldes, also über den Rand des Kartons gepustet wird?

Dann wird wieder am Mittelkreis angefangen.

#### Was passiert, wenn eine Spielfigur umfällt?

Dann wird das Spiel gestoppt, die Figur wieder aufgestellt und der Ball wird wieder am Mittelkreis platziert.

## 11 Fragen

Lies die Fragen sehr genau! Es können auch mehrere Antworten richtig sein!

### 1. Was ist ein Revierderby?

- A) Jedes Fußballspiel mit zwei Mannschaften aus der gleichen Region nennt man Revierderby.
- B) Nur ein Fußballspiel zwischen zwei Vereinen aus dem Ruhrgebiet nennt man Revierderby.
- C) Nur ein Fußballspiel zwischen Borussia Dortmund und FC Schalke 04 nennt man Revierderby.

### 2. Welche der folgenden Ruhrgebietsstädte waren bereits Bundesligameister?

- A) Dortmund
- B) Essen
- C) Duisburg

### 3. Welche Mannschaften spielen im Ruhrgebiet?

- A) Die Fohlen
- B) Die Zebras
- C) Die Knappen

### 4. Wie viele Vereine aus dem Ruhrgebiet sind aktuell in der Bundesliga vertreten?

- A) drei
- B) fünf
- C) sieben

### 5. Warum findet man in vielen Ruhrgebiets-Fußballvereinen erst ab den 1970er Jahren Frauen-Fußballabteilungen?

- A) Frauen haben im Ruhrgebiet erst sehr spät angefangen, sich für Fußball zu interessieren.
- B) Frauenfußball wurde vom DFB bis 1970 verboten.
- C) Bis 1970 gab es gemischte Fußballabteilungen: Männer und Frauen spielten gemeinsam in Mannschaften.

### 6. Wie brachten die Vereine Rot-Weiss Essen und Rot-Weiß Oberhausen im April 2022 ihre Solidarität mit der Ukraine zum Ausdruck?

- A) Sie wählten für dieses Spiel als Trikotfarben die Landesfarben der Ukraine.
- B) Das Stadion wurde von außen in den Landesfarben der Ukraine blau und gelb beleuchtet.
- C) Geflüchtete Ukrainer und Ukrainerinnen erhielten bei diesem Spiel freien Eintritt.

### 7. Wie viele der fünf größten Fußballstadien Deutschlands liegen im Ruhrgebiet?

- A) Kein Stadion
- B) Ein Stadion
- C) Zwei Stadien

## 11 Fragen



8. Wer sagte den Satz »Das Herz des Fußballs schlägt im Ruhrgebiet«?

- A) Jürgen Klopp
- B) Franz Beckenbauer
- C) Klaus Fischer

9. In welcher Stadt ist Helmut Rahn geboren, der 1954 das Tor schoss, mit dem Deutschland zum ersten Mal Fußballweltmeister wurde?

- A) Rahn spielte viele Jahre für Rot-Weiss Essen, wurde in Essen geboren und starb auch dort.
- B) Der Geburtsort von Helmut Rahn ist unbekannt.
- C) Rahn wurde in Duisburg geboren, weshalb er auch von 1963 bis 1965 beim MSV spielte.

10. Wo kann man bis heute im Ruhrgebiet Erinnerungen an den Fußballspieler Helmut Rahn finden?

- A) Im Deutschen Fußballmuseum in Dortmund kann man den Schuh bewundern, mit dem Rahn 1954 das Tor schoss, den Ball betrachten, den er damit geschossen hat und sogar das Trikot sehen, das Rahn dabei anhatte.
- B) An einer Brücke auf der Autobahn A 40 kann man den Namen Rahn lesen.
- C) In Essen gibt es auf dem Platz vor der Marktkirche eine drei Meter große Rahn-Statue.

11. Ein Fußballspiel dauert immer 90 Minuten, verteilt auf zwei Halbzeiten mit je 45 Minuten Spielzeit. Oder?

- A) Nein, Kinder- und Jugendmannschaften spielen je nach Alter weniger als 90 Minuten.
- B) Ja, nach exakt 90 Minuten wird ein Fußballspiel abgepfiffen. Nachspielzeit gibt es nicht.
- C) Nein, im Frauenfußball beträgt die Spieldauer 70 Minuten.

**Tipp: Zu vielen der hier gestellten Fragen lassen sich beeindruckende Fotos in der Ausstellung »Mythos und Moderne. Fußball im Ruhrgebiet« finden.**



## 11 Fragen

### 1. Richtige Antwort: B

Wenn zwei Mannschaften aus der gleichen Region gegeneinander antreten, nennt man das ein Derby. Kommen diese beiden Mannschaften aus dem Ruhrgebiet, nennt man ein solches Derby »Revierderby«. »Revier« wird hier als Begriff für das Ruhrgebiet benutzt (das Ruhrgebiet entwickelte sich als Region durch den Steinkohlenbergbau und einzelne Abbaugelände werden auch »Reviere« genannt). Der Begriff gilt also nicht nur für Spiele zwischen Borussia Dortmund und FC Schalke 04.

### 2. Richtige Antworten: A und C

Zwar ist Rot-Weiss Essen nach dem 2. Weltkrieg als erster Ruhrgebietsverein als Sieger auf der Meisterschale verzeichnet, doch da die Bundesliga der Herren erst 1963 gegründet wurde, zählt Essen hier nicht zu den Bundesligameistern. Dortmund hat bereits mehrfach die Bundesliga gewonnen. 1974 wurde die Frauen-Bundesliga gegründet. Hier ging die Meisterschaft zweimal nach Duisburg: 1985 für den KBC Duisburg und 1999/2000 für den FCR Duisburg.

### 3. Richtige Antworten: B und C

»Zebras« werden die Mannschaften des MSV Duisburg wegen der gestreiften Trikots genannt. Den Spielern des FC Schalke 04 wurde der Spitzname »Die Knappen« gegeben, weil lange Zeit viele Schalker Fußballspieler im Bergbau beschäftigt waren. Ein Knappe war ein Bergmann, der eine dreijährige Ausbildung erfolgreich abgeschlossen hatte. »Die Fohlen« spielen nicht im Ruhrgebiet. So bezeichnet man die Mannschaft von Borussia Mönchengladbach.

### 4. Richtige Antwort: B

Im deutschen Fußball bilden die zwei höchsten Spielklassen die Bundesliga. Im Herrenfußball sind aus dem Ruhrgebiet dort Borussia Dortmund, der VfL Bochum und der FC Schalke 04 vertreten. In der Frauen-Bundesliga spielen aus dem Ruhrgebiet die Mannschaften des MSV Duisburg und der SGS Essen.

### 5. Richtige Antwort: B

Im Jahr 1955 entschied der DFB (Deutsche Fußball-Bund e.V.), dass kein Verein Plätze, Teams oder Schiedsrichter für den Frauenfußball stellen durfte. Der Sport galt als zu brutal für Frauen. Dieses Verbot wurde unter anderem auch polizeilich durchgesetzt. Doch Frauen interessierten sich für Fußball und wollten auch aktiv spielen. Sie fanden immer wieder Möglichkeiten, das Verbot zu umgehen, bis der DFB 1970 das Verbot abschaffte. Gemischte Fußballabteilungen gab es im DFB nie.



## 11 Fragen

### 6. Richtige Antwort: A

Zeichen der Solidarität gab es gerade zu Beginn des Krieges gegen die Ukraine in sehr vielen Formen. Bei dem Revierderby am 5. April 2022 wählten die Teams der Mannschaften Rot-Weiss Essen und Rot-Weiß Oberhausen nicht ihre eigenen Vereinsfarben für die Trikots, sondern die Landesfarben der Ukraine, blau und gelb. Freien Eintritt bekamen geflüchtete Menschen aus der Ukraine zum Beispiel bei einem Benefizspiel von Borussia Dortmund gegen Dynamo Kiew. Auch beleuchteten im Frühjahr immer wieder Fußballvereine ihre Stadien aus Solidarität in blau und gelb.

### 7. Richtige Antwort: C

Der Signal Iduna Park ist mit 81.365 Plätzen das größte Stadion nicht nur im Ruhrgebiet, sondern sogar in ganz Deutschland. Mit 62.271 Plätzen ist die Veltins-Arena in Gelsenkirchen das zweitgrößte Stadion des Ruhrgebiets und das fünftgrößte in Deutschland.

### 8. Richtige Antwort: B

Jürgen Klopp hat während seiner Zeit als Trainer des BVB viele Dinge gesagt, die bis heute zitiert werden. Doch »Das Herz des Fußballs schlägt im Ruhrgebiet« ist ein Zitat von Franz Beckenbauer, der weder Spieler noch Trainer im Ruhrgebiet war. Klaus Fischer ist weniger für Zitate als für legendäre Fallrückzieher bekannt.

### 9. Richtige Antwort: A

Rahn spielte für die Ruhrgebietsvereine Sportfreunde Katernberg, Rot-Weiss Essen und den Meidericher SV, der 1967 in MSV Duisburg umbenannt wurde. Er wurde am 16. August 1929 in Essen geboren, wo er am 14. August 2003 auch starb.



## 11 Fragen

### 10. Richtige Antworten: A und B

Im Deutschen Fußballmuseum in Dortmund kann man mehr als 1600 tolle und interessante Dinge sehen, unter anderem den Schuh, mit dem Rahn 1954 das Tor erzielte, den Ball, den er damit geschossen hat und sogar das Trikot, das er dabei trug. Das Finale der Fußballweltmeisterschaft 1954 verfolgten viele Menschen am Radio. Der Radiosprecher sagte kurz vor dem entscheidenden Treffer von Helmut Rahn: »Aus dem Hintergrund müsste Rahn schießen«. Verkürzt zu »Rahn müsste schießen« ist dieser Satz zur Erinnerung an einer Autobahnbrücke über der A 40 zu lesen. Vor der Marktkirche in der Essener City steht zwar eine drei Meter hohe Statue, diese zeigt jedoch Alfred Krupp.

### 11. Richtige Antwort: A

In den Kinder- und Jugendbereichen nähert man sich schrittweise der Spieldauer von 90 Minuten an. Die Kleinsten spielen nur maximal 20 Minuten pro Halbzeit. Grundsätzlich gilt für Spielerinnen und Spieler, die 18 Jahre und älter sind, dass 90 Minuten gespielt wird. Nicht jedes Spiel endet jedoch nach genau 90 Minuten. In der Regel gibt es noch eine Nachspielzeit, um verlorengegangene Zeit durch Verletzungen oder andere Unterbrechungen auszugleichen. Die Spieldauer von 70 Minuten war in den 1970er Jahren tatsächlich eine Vorschrift des DFB für den Frauenfußball. Man meinte, dass Frauen für längere Spiele zu schwach seien. Seit 1993 spielen auch Frauen 90 Minuten.



## Fotovergleich »Mythos und Moderne«

Wenn man eine Fotografie anschaut, glaubt man gerne, dass man ein echtes Abbild der Vergangenheit ansieht. Eine Fotografie gibt aber eigentlich immer nur eine Millisekunde dieser Vergangenheit wieder. Wir wissen in der Regel nicht, was vor dem Zeitpunkt der Aufnahme geschah oder was danach passiert ist. Auch wissen wir nicht, was sich links und rechts vom Bildausschnitt ereignete. Wir sehen also nur einen Moment der Vergangenheit aus dem speziellen Blickwinkel einer Person.

### Foto Mythos



Spiel des FC Schalke 04 in der Glückauf-Kampfbahn, Gelsenkirchen, 1955. Ludwig Windstosser/Fotoarchiv Ruhr Museum.

### Foto Moderne



Ausgleich durch einen Treffer von Anthony Modeste (Borussia Dortmund) in der Nachspielzeit im Spiel gegen Bayern München, Dortmund, 8. Oktober 2022. Sebastian Widmann/Deutsche Fußball Liga GmbH.

## Fotovergleich »Mythos und Moderne«

Schau dir die Bilder nacheinander genau an. Nimm sie dann mit den unten aufgeführten Fragen genau unter die Lupe! Was erfährst du durch die Bilder über den Fußball im Ruhrgebiet in seinen Anfängen und in der heutigen Zeit? Welche Gemeinsamkeiten und welche Unterschiede sind sichtbar?

### Ansehen und Beschreiben des Fotos

- Was ist auf dem Bild zu sehen? Was wird abgebildet?
- Was ist das bestimmende Motiv des Fotos?
- Was siehst du im Hintergrund?
- Wie sind die Trikots der Spieler gestaltet?
- Wie sehen die Fans aus?
- Welche Details fallen dir sonst auf?

### Informationen zur Fotografie in der Bildunterschrift

- Welche Informationen erhältst du durch die Bildunterschrift?
- Wer hat die Fotografie erstellt?
- Wer hat die Bildrechte?  
Wen muss man vor der Weiterverwendung um Erlaubnis fragen?
- Wann ist das Foto entstanden?
- Warum wurde das Foto gemacht?

### Eindruck und Deutung der Fotografie/Interpretation

- Wie wirkt das Foto auf dich?
- Welchen Eindruck oder welches Gefühl hast du beim Betrachten?
- Welche Unterschiede und Gemeinsamkeiten gibt es zwischen den Fotos?
- Wie lassen sich die Unterschiede erklären?



## Fußballkuchen

### Zutaten

- 1 Zitrone (unbehandelt/Bio)
- 300 g Margarine
- 300 g Zucker
- 6 Eier
- 450 g Mehl
- 1 Päckchen Backpulver
- 1 Prise Jodsalz
- 150 ml Milch
- 100 g Kokosraspel
- grüne Lebensmittelfarbe (hellgrün)
- 200 g Puderzucker
- 250 ml Schlagsahne
- 1 Päckchen Sahnesteif



© Ruhr Museum

### Zubereitung

1. Backofen auf 180 °C (Umluft: 160 °C) vorheizen. Zitronenschale fein abreiben und anschließend den Saft auspressen. Backblech mit Backpapier auslegen oder das Backblech einfetten.
2. 300 g Margarine und 300 g Zucker mit dem elektrischen Handrührer cremig aufschlagen. 6 Eier nacheinander unterrühren. Die geraspelte Zitronenschale hinzufügen und alles verrühren.
3. 450 g Mehl, Backpulver und 1 Prise Salz vermischen und im Wechsel mit 150 ml Milch kurz, aber sorgfältig unter den Teig rühren. Anschließend den Teig auf dem Blech verteilen, glattstreichen und im vorgeheizten Ofen im unteren Ofendrittel ca. 40 Minuten goldbraun backen. Kuchen im Blech abkühlen lassen.

### Die Dekoration vorbereiten

1. 100 g Kokosraspeln mit Lebensmittelfarbe einfärben. Hierzu einen Einweghandschuh anziehen (denn die Lebensmittelfarbe färbt auch die Finger) und die Kokosraspeln mit der Lebensmittelfarbe mit den Händen in einer Edelstahlschüssel verrühren. Die Lebensmittelfarbe nach und nach zufügen, bis alle Kokosraspeln grün sind.
2. 200 g Puderzucker mit Zitronensaft zu einem streichfähigen Guss verrühren und auf die abgekühlte Fußballtorte streichen. Auch hier den Zitronensaft esslöffelweise hinzugeben, bis der Guss flüssig ist. Anschließend den Kuchen mit den grünen Kokosraspeln bestreuen.
3. 250 ml Sahne mit Sahnesteif steif schlagen. Die steifgeschlagene Masse in eine Spritztüte füllen und auf dem grünen Rasen der Fußballtorte ein richtiges Spielfeld mit Torraum, Strafraum, Anstoßkreis und Elfmeterpunkt dekorieren.

## Der Ruhrgebietsfußball in Buch, Video und Podcast

### Literaturempfehlungen

#### **Manuel Neukirchner (Hg.): Herz & Rasen – 11 Kurzgeschichten über Fußball**

Im Jahr 2019 veröffentlichte Manuel Neukirchner, der Direktor des Deutschen Fußballmuseums in Dortmund, eine gleichermaßen facetten- wie abwechslungsreiche Sammlung Kurzgeschichten über den Fußball. Die Geschichten erzählen in atemlosen Perspektivwechseln von der Sportart, die Menschen auf allen Erdteilen und selbstverständlich auch im Ruhrgebiet fesselt und begeistert. Eine Leseempfehlung für Neueinsteiger, Neueinsteigerinnen, Kenner und Kennerinnen. Tropen, 2019, ISBN 978-3-608-50438-5, Broschiert, 218 Seiten, 18 €

#### **Christoph Biermann: Wenn wir vom Fußball träumen**

In seinem 2014 veröffentlichten Fußballbuch »Wenn wir vom Fußball träumen« beschreibt Christoph Biermann seine Heimreise in das Ruhrgebiet und zu den Anfängen seiner Fußballleidenschaft. Das Buch liest sich beinahe wie eine Milieustudie für das ganze Ruhrgebiet. Welchen Stellenwert das Ruhrgebiet als städteübergreifenden Identifikationsraum für die Menschen hat, welchen Einfluss Fußball auf die im Wandel befindliche Region ausübt und wie der Autor sich selber in all dem positioniert, davon handelt dieses Buch.

Kiepenheuer & Witsch, 2014, ISBN 978-3-462-04627-4, Gebunden, 256 Seiten, 18,99 €

#### **Hartmut Hering (Hg.): Im Land der tausend Derbys – Die Fußball-Geschichte des Ruhrgebiets**

Ein Standardwerk, das es sich nicht nur für Fußballromantiker und -romantikerinnen zu lesen lohnt. Hartmut Hering hat ein bebildertes Fußballbuch herausgegeben, das mit der Geschichte vieler Ruhrgebietsvereine aufwarten kann. Nicht nur populäre Vereine wie der FC Schalke 04, Rot-Weiss Essen, MSV Duisburg, Borussia Dortmund und der VfL Bochum sind in seinem Werk vertreten, sondern auch viele der kleinen Vereine, wie die Spielvereinigung Erkenschwick, TSV Marl-Hüls, ETB Schwarz-Weiß Essen, VfL Altenbögge, SV Sodingen und der Duisburger SV. Das Ruhrgebiet ist neben dem »Land der tausend Feuer« eben auch das »Land der tausend Derbys«. Die Werkstatt, 2016, ISBN 978-3-7307-0209-3, Gebunden, 384 Seiten, 38 €

## Der Ruhrgebietsfußball in Buch, Video und Podcast

### Dokumentationen und Videoempfehlungen

#### Fußball im Revier: Wie alles begann – WDR Heimatflimmern

Die 44-minütige Dokumentation über den Ruhrgebietsfußball aus der WDR Reihe »Heimatflimmern« vermittelt eine bildhafte und spannende Darstellung des Fußballs im Ruhrgebiet und seiner Anfänge.

<https://www.ardmediathek.de/video/heimatflimmern/fussball-im-revier-wie-alles-begann/wdr/Y3JpZDovL3dkci5kZS9CZWl0cmFnLTQyYTBjMmlyLTczZjAtNGFkYy1iZDE0LTA4NjAwOWZkZTEwMQ>

#### Auf der Suche nach dem Boom im Frauenfußball – Sportstudio Reportage

In dieser dreiteiligen Sportstudio Reportage wird der Frauenfußball im Ruhrgebiet genauer betrachtet. Die Reihe widmet sich der Frage nach dem Stellenwert des Frauenfußballs nach der EM 2022. Hierzu werden vor allem zwei Frauenteam des Ruhrgebiets, die SGS Essen und das neu gegründete Team des BVB, begleitet. Gerade die Unterschiede in der öffentlichen Wahrnehmung und Wertschätzung des Sports nach der Begeisterung der EM 2022 werden thematisiert. Die Episoden sind immer rund 30 Minuten lang und in der ZDF Mediathek zu finden.

<https://www.zdf.de/sport/zdf-sportreportage/fussball-frauen-sgs-essen-borussia-dortmund-bvb-doku-serie-100.html>

#### Wo das Herz des Fußballs schlägt: Die Vereine des Ruhrgebiets | SPORTreportage – ZDF

Diese 18-minütige Reportage des ZDF über den Ruhrgebietsfußball stellt vor allem die kleinen Traditionsvereine, Rot-Weiss Essen, Rot-Weiß Oberhausen und den MSV Duisburg in den Vordergrund. Worin liegt die Treue der Fans zu diesen Traditionsvereinen begründet?

<https://www.youtube.com/watch?v=59XkzDNaDps>

### Podcastempfehlung

#### Ruhr.Fussball – Der intensivste Podcast deines Lebens

Im Ruhr.Fussball-Podcast kommen bekannte Persönlichkeiten, Vereinsmitarbeitende, Spielerinnen und Spieler zu Wort. Einfache Sprache und Nähe zum Zuhörenden gestalten den Einstieg in den Podcast sehr leicht. Das Projekt Ruhr.Fussball wird vom Ministerium für Wirtschaft, Innovation, Digitalisierung und Energie des Landes Nordrhein-Westfalen im Rahmen der RuhrKonferenz gefördert.

<https://www.ruhr-tourismus.de/ruhr-fussball/ruhr-fussball-intensiv/ruhr-fussball-podcast/>